

KOMPONENTY Z NEREZU



DOM	DN (mm) průřezu	Dilatační manžeta DOM			Meidingerova hlava MH			Přechodová redukce PR		Kryt sopouchu KS (pozink. plech)	
		kód	hmotnost (kg)	cena (Kč)	kód	hmotnost (kg)	cena (Kč)	kód	cena (Kč)	kód	cena (Kč)
	140	DOM.14	0,97	1 895	MH.14	0,56	1 210	PR.14/14	1 405	KS.14	490
	160	DOM.16	1,22	1 990	MH.16	0,65	1 325	PR.16/16	1 435	KS.16	490
	180	DOM.18	1,87	2 170	MH.18	0,87	1 405	PR.18/18	1 590	KS.18	490
	200	DOM.20	2,05	2 385	MH.20	1,05	1 530	PR.20/20	1 590	KS.20	490
	250	DOM.25	2,34	2 850	MH.25	1,56	2 890	PR.25/25	2 070	KS.25	595
	300	DOM.30	2,80	3 130	MH.30	1,93	2 890	PR.30/30	2 360	KS.30	595

PŘÍSLUŠENSTVÍ

Tmel TM.EKO a TM.DOM				Komínová dvířka DEM (285x410 mm)		Mřížka MRI (280x120 mm)		Dvířka DVI (280x120 mm)		Prodoužení čističe N.KVA (d=270 nebo 400mm)		Stříška odvětrávacího průduchu SVO.N	
kamenářský (310 ml)		pro připevnění DOM		barva	cena (Kč)	barva	cena (Kč)	barva	cena (Kč)	kód	cena (Kč)	kód	cena (Kč)
kód	cena (Kč)	kód	cena (Kč)	bílá	1 595	bílá	380	bílá	250	N.KVA	1 300	SVO.N	1 420
TM.EKO	145	TM.DOM	165	neraz	2 305	neraz	450			N.KVA.400	1 600		
				pasiv	2 535								

Armovací tyče ARM.T		Upevnění do krovů (sada) UDK		Zalévací hmota pro armování ZH.ARM		Lepidlo pro zdění tvárníc TM.TVAR		Univerzální sada BS*		Spárovací hmota SH		Upevňovací sady S.KS a USM	
délka (m)	cena 1 ks (Kč)	kód	cena (Kč)	hmotnost (kg)	cena (Kč)	hmotnost (kg)	cena (Kč)	kód	cena (Kč)	hmotnost (kg)	cena (Kč)	kód	cena (Kč)
1,5	48	UDK	1 980	15	225	25	245	BS	2 000	1,5	255	S.KS	880

*Univerzální sada obsahuje: 1x tmel pro přetěsnění dilatační manžety, 3x kamenářský tmel EKO, 1x výtlačná pistole, 1x trychtýř, 1x houbička, 1x montážní návod, 1x štítek EKO Universal, 2x sada hmoždinky + vruty, 1x sada vrtáky + vruty na dilatační manžetu, dýmovnice pro revizi zadního větrání, 1x upevňovací sada

ekokomíny s.r.o.
POBOČKA A PRODEJNÁ SYSTÉMY SKLADEM

Pobočka Brno
Vodní 547, 664 62 Hrušovany u Brna
tel.: +420 547 385 111
e-mail: brno@eko-kominy.cz

Pobočka Plzeň
Pivovarská ul. 1097, 337 01 Rokycany
tel.: +420 377 331 663
e-mail: plzen@eko-kominy.cz

Pobočka Mělník
Nádražní 81, 277 01 Dolní Beřkovice
tel.: +420 315 621 810
e-mail: melnik@eko-kominy.cz

Pobočka Hradec
Dřevařská 460, 500 03 Hradec Králové
tel.: +420 773 794 938
e-mail: hk@eko-kominy.cz

Pobočka Třebestovice
Lípová 75, 289 12 Třebestovice
tel.: +420 325 552 718
e-mail: trestestovice@eko-kominy.cz

eko[®]
UNIVERSAL



EN 1443 T400 N1 D 3 G50
EN 1443 T400 N1 W 3 G50

Třísložkový komínový systém

- » s keramickou vložkou
- » tepelnou izolací
- » specifickým systémem zadního větrání

Komínový průduch je tvořen šamotovými tvarovkami s tloušťkou stěny 20 mm izolovanými vysoce kvalitní tepelnou izolací z minerálních vláken umístěnou v plášťové tvárnici z lehkého betonu. Je určen pro výstavbu komínů: suchých (bez trvalé kondenzace spalin) s přirozeným tahem.

CENÍK

Ceny jsou uvedeny bez DPH

Změny cen vyhrazeny EKO KOMÍNY, s.r.o. Platnost od 1. 8. 2022

KOMÍNOVÝ PRŮDUCH



DN (mm)	Komínová vložka KV d=500 mm				Komínový čistič KVA d=500 mm				Komín. odbočka 90° KVB d=500mm				Komín. odbočka 45° KVB45 d=500mm			
	kód	hmot. (kg)	ks paleta	cena (Kč)	kód	hmot. (kg)	ks paleta	cena (Kč)	kód	hmot. (kg)	ks paleta	cena (Kč)	kód	hmot. (kg)	ks paleta	cena (Kč)
140	KV.14/50	7,8	99	235	KVA.14/50	7	72	725	KVB.14/50	7,8	63	745	-	-	-	-
160	KV.16/50	11,9	63	290	KVA.16/50	13	54	780	KVB.16/50	13,5	45	810	KVB.16/50/45	16	30	1 555
180	KV.18/50	14,1	54	375	KVA.18/50	15	45	820	KVB.18/50	15,3	39	855	KVB.18/50/45	20	30	1 645
200	KV.20/50	14,5	45	400	KVA.20/50	17	39	850	KVB.20/50	17	30	915	KVB.20/50/45	28	24	1 810
250*	KV.25/33	14	36	495	KVA.25/66	30	20	2 210	KVB.25/66	33	16	2 740	KVB.25/66/45	44	12	3 470
300*	KV.30/33	19	27	690	KVA.30/66	43	12	2 960	KVB.30/66	49	12	3 330	KVB.30/66/45	58	6	4 450
	Komínová redukce KR			kód	cena (Kč)				kód	cena (Kč)						
				KR+	415				KR-	415						

* pouze modul 330 mm a 660 mm, např. KV.25/33, KVB.25/66 a KVA.25/66.



VÁŠ PRODEJCE

PLÁŠŤOVÉ TVÁRNICE A BETONOVÉ KOMPONENTY



Plášťová tvárnice UN (výška 250 mm)

Nosná deska průduchu NDP

Krakovcová deska KD

Sklovláknobetonová krycí deska

pro obezdění KSDO

pro zateplení KSDZ

Beton. krycí deska pro zateplení KBDZ (výška 55 mm)

Jednoprůduchový komín UN1



DN (mm) průduchu	kód	hmotnost (kg)	rozměr (mm)	ks paleta	cena (Kč)	kód	hmotnost (kg)	rozměr (mm)	cena (Kč)	kód	hmotnost (kg)	rozměr (mm)	cena (Kč)	kód	hmotnost (kg)	rozměr (mm)	cena (Kč)	kód	hmotnost (kg)	rozměr (mm)	cena (Kč)				
140	UN1-1	13	320x320	54	255	NDP1-1	20,8	320x320	1 285	KD1-1	28	540x540	1 560	KSDO1-1	14,9	605x605	2 885	KSDZ1-1	8	460x460	2 210	KBDZ1-1	24,5	460x460	1 150
160																									
180	UN1-2	20,3	395x395	36	285	NDP1-2	23,9	395x395	1 310	KD1-2	40	615x615	1 635	KSDO1-2	17,4	680x680	2 980	KSDZ1-2	12	535x535	2 715	KBDZ1-2	32	535x535	1 250
200																									
250	UN1-3	36,4	550x550	12	580	-	-	-	-	KD1-3	62	770x770	2 655	KSDO1-3	22	825x825	4 470	KSDZ1-3	17	690x690	4 375	KBDZ1-3	48	685x685	2 830
300																									

Jednoprůduchový komín s větracím průduchem UN.1V

DN průduchu	140, 160, 180, 200	UN.1V	28,8	547x395	24	390	NDP.1V	31,7	547x395	1 455	KD.1V	48	767x615	1 985	KSDO.1V	25,8	825x680	3 250	KSDZ.1V	17,1	687x535	3 415	KBDZ.1V	42	690x535	2 250
-------------	--------------------	-------	------	---------	----	-----	--------	------	---------	-------	-------	----	---------	-------	---------	------	---------	-------	---------	------	---------	-------	---------	----	---------	-------

Dvouprůduchový komín UN2

Kombinace DN průduchů	140+140, 140+160, 140+180, 140+200, 160+160, 160+180, 160+200, 180+180, 180+200, 200+200	UN2	36	727x395	18	465	NDP2	44,1	727x395	1 560	KD2	53,6	950x615	2 270	KSDO2	22,3	1015x680	4 480	KSDZ2	16,3	867x535	4 300	KBDZ2	53,5	860x535	2 870
-----------------------	--	-----	----	---------	----	-----	------	------	---------	-------	-----	------	---------	-------	-------	------	----------	-------	-------	------	---------	-------	-------	------	---------	-------

Dvouprůduchový komín s větracím průduchem UN.2V

Kombinace DN průduchů	140+140, 140+160, 140+180, 140+200, 160+160, 160+180, 160+200, 180+180, 180+200, 200+200	UN.2V	40	879x395	12	590	NDP.2V	52,1	879x395	1 755	KD.2V	66	1099x615	2 875	KSDO.2V	25	1164x680	5 890	KSDZ.2V	18	1019x535	4 925	-	-	-	-
-----------------------	--	-------	----	---------	----	-----	--------	------	---------	-------	-------	----	----------	-------	---------	----	----------	-------	---------	----	----------	-------	---	---	---	---

ZALOŽENÍ

Kond. jímka základová KJZ

DN (mm) průduchu	kód	cena (Kč)
160	KJZ.16-20	1 180
200	KJZ.20	1 180

IZOLACE



Izolace průběžná IPT (1 bm)


DN (mm) průduchu	kód	cena (Kč)
140	IPT.14	650
160	IPT.16	655
180	IPT.18	920
200	IPT.20	920
250	IPT.25	2 150
300	IPT.30	2 350

Izolace sopouchu IST.U 90°

DN (mm) průduchu	kód	cena (Kč)
140-200	IST.U.14-20	410
160-200	IST.U.16-20/45	620



NADSTŘEŠNÍ ČÁST



* Příklady kódů pro ostatní barevné varianty
 višňová UN1-1.V
 hnědá UN1-1.H
 černá UN1-1.C

Nadstřešní komínová tvárnice UND (výška 100 mm)

typ komína	DN (mm) průduchu	kód (cihlová)*	hmotnost (kg)	rozměr (mm)	cena 1ks (Kč)
UN1	140	UND1-1	9,5	330x330	410
	160				
	180	UND1-2	15	405x405	440
	200				
	250				
	300				
UN.1V		UND.1V	20	560x405	460
UN2		UND2	26	740x405	880
UN.2V		-	-	-	-