

#### Tříšložkový komínový systém

- » s vložkou z nerezové oceli
- » s tepelnou izolací
- » se specifickým systémem zadního větrání


Použití pro suché i mokré komíny s přirozeným tahem i přetlakem spalin. Systém určen pro ruční montáž. Obsahuje šachty pro instalace (elektro, solární rozvody, ZTI, VZT), dodatečné instalace (elektro, solární rozvody, ZTI, VZT), rozvod teplého vzduchu, nezávislý přívod spalovacího vzduchu.

# CENÍK

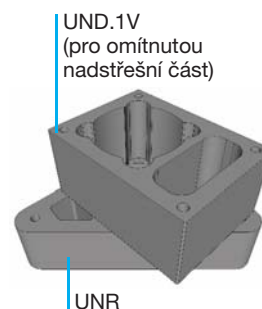
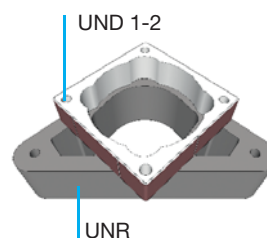
Ceny jsou uvedeny bez DPH  
Změny vyhrazeny EKO KOMÍNY, s.r.o.  
Platnost od 1. 5. 2022

Sklovláknobetonová krycí deska																
DN (mm)	pro obezdění <b>KSDO</b>				<b>KSDO.1V</b>				pro zateplení <b>KSDZ</b>				<b>KSDZ.1V</b>			
	kód	váha (kg)	rozměr (mm)	cena (Kč)	kód	váha (kg)	rozměr (mm)	cena (Kč)	kód	váha (kg)	rozměr (mm)	cena (Kč)	kód	váha (kg)	rozměr (mm)	cena (Kč)
160																
180	KSDO1-2	17,4	680x680	<b>2 980</b>	KSDO.1V	28,5	825x680	<b>3 250</b>	KSDZ1-2	12	535x535	<b>2 715</b>	KSDZ.1V	17,1	687x535	<b>3 415</b>
200																

DN (mm)	Betónová krycí deska (výška 55 mm)								Tvárnice <b>UNR</b> (výška 200 mm)			
	<b>KBD</b>				<b>KBDZ.1V</b>				kód	váha (kg)	výška (mm)	cena (Kč)
kód	váha (kg)	rozměr (mm)	cena (Kč)	kód	váha (kg)	rozměr (mm)	cena (Kč)					
160												
180	KBDZ1-2	32	535x535	<b>1 250</b>	KBDZ.1V	42	690x535	<b>2 250</b>	UNR	26,8	200	<b>460</b>
200												



Nadstrešní komínová tvárnice (výška 100 mm)									
DN (mm)	typ komína	<b>UND 1-2</b>				<b>UND.1V</b>			
		kód	váha (kg)	výška (mm)	cena (Kč)	kód	váha (kg)	rozměr (mm)	cena (Kč)
160									
180	UNR 1	UND 1-2	15	405x405	<b>440</b>	UND.1V	20	560x405	<b>460</b>
200									




Podrobnější informace naleznete v samostatném materiálu pro prefabrikované nadstrešní části.

UNISTEEL	tl.(mm)	DN 120 (mm)		DN 140 (mm)		DN 160 (mm)		DN 200 (mm)		DN 250 (mm)		Palivo	RL
		kód	Kč	kód	Kč	kód	Kč	kód	Kč	kód	Kč		
Vložka <b>RL 500</b> d=500 mm	100.1	RL500-120	<b>450</b>	RL500-140	<b>515</b>	RL500-160	<b>600</b>	RL500-200	<b>720</b>	RL500-250	<b>880</b>	plyn	SA45
	100.38	RL500-120	<b>570</b>	RL500-140	<b>655</b>	RL500-160	<b>770</b>	RL500-200	<b>915</b>	RL500-250	<b>1135</b>	tuhá p.	
Vložka <b>RL 1000</b> d=1000 mm	100.1	RL1000-120	<b>745</b>	RL1000-140	<b>855</b>	RL1000-160	<b>1 000</b>	RL1000-200	<b>1 195</b>	RL1000-250	<b>1 460</b>	plyn	SA90
	100.38	RL1000-120	<b>950</b>	RL1000-140	<b>1 085</b>	RL1000-160	<b>1 285</b>	RL1000-200	<b>1 525</b>	RL1000-250	<b>1 890</b>	tuhá p.	
Odbočka 90° <b>SA 90</b>	100.1	SA90-120	<b>1 015</b>	SA90-140	<b>1 110</b>	SA90-160	<b>1 250</b>	SA90-200	<b>1 435</b>	SA90-250	<b>1 950</b>	plyn	SA90
	100.38	SA90-120	<b>1 120</b>	SA90-140	<b>1 260</b>	SA90-160	<b>1 395</b>	SA90-200	<b>1 660</b>	SA90-250	<b>2 440</b>	tuhá p.	
Odbočka 45° <b>SA 45</b>	100.1	SA90-120	<b>1 550</b>	SA45-140	<b>1 665</b>	SA45-160	<b>1 880</b>	SA45-200	<b>2 420</b>	SA45-250	<b>3 230</b>	plyn	SA90
	100.38	SA90-120	<b>1 565</b>	SA45-140	<b>1 735</b>	SA45-160	<b>2 025</b>	SA45-200	<b>2 495</b>	SA45-250	<b>3 290</b>	tuhá p.	
<b>RE-D RE</b> čisticí díl	100.1	RE-D-120	<b>2 320</b>	RE-D-140	<b>2 380</b>	RE-D-160	<b>2 465</b>	RE-D-200	<b>2 580</b>	RE-D-250	<b>2 810</b>	plyn	SA90
	100.38	RE-D-120	<b>2 355</b>	RE-D-140	<b>2 425</b>	RE-D-160	<b>2 525</b>	RE-200	<b>2 670</b>	RE-250	<b>2 835</b>	tuhá p.	



DN	Okapnička <b>CE</b>		Diletační manžeta <b>ME</b>		Meidingerova hlava <b>MH</b>		Kryt sopouchu <b>KS</b>		Těsnění průduchu		tloušťka (mm)	Kondenzátní jímka			
	kód	Kč	kód	Kč	kód	Kč	kód	Kč	kód	Kč		bez vývodu <b>DKB</b>	s bočním vývodem <b>RFE</b>		
120	CE.12	<b>695</b>	ME.12	<b>675</b>	-	-	KS.12	<b>490</b>	21D120	<b>460</b>	100.1 100.38	DKB-120	<b>460</b>	RFE-120	<b>830</b>
140	CE.14	<b>720</b>	ME.14	<b>880</b>	MH.14	<b>845</b>	KS.14	<b>490</b>	21D140	<b>540</b>	100.1 100.38	DKB-140	<b>525</b>	RFE-140	<b>880</b>
160	CE.16	<b>745</b>	ME.16	<b>1 055</b>	MH.16	<b>845</b>	KS.16	<b>490</b>	21D160	<b>560</b>	100.1 100.38	DKB-160	<b>660</b>	RFE-160	<b>915</b>
200	CE.20	<b>795</b>	ME.20	<b>1 535</b>	MH.20	<b>1 031</b>	KS.20	<b>490</b>	21D200	<b>610</b>	100.1 100.38	DKB-200	<b>830</b>	RFE-200	<b>965</b>

DN	Izolace průběž. <b>IPST</b>		Izolace sopochu <b>IS</b>	
	kód	Kč/1bm	kód	Kč/ks
140	IPST.14	<b>635</b>	IS.14	<b>410</b>
160	IPST.16	<b>655</b>	IS.16	<b>410</b>
180	IPST.18	<b>920</b>	IS.18	<b>410</b>
200	IPST.20	<b>920</b>	IS.20	<b>410</b>



Tmel <b>TM.ME</b> pro připevnění		Upeňovací plech <b>UPA</b>		Kominová dvířka <b>DEM</b> (285x410 mm)		Mřížka <b>MRI</b> (280x120 mm)		Dvířka <b>DVI</b> (280x120 mm)		Stříška odvětrávacího průduchu <b>SVO.N</b>	
kód	Kč	kód	Kč	barva	Kč	barva	Kč	barva	Kč	kód	Kč
TM.ME	<b>165</b>	UPA	<b>380</b>	bílá	<b>1 595</b>	bílá	<b>380</b>	bílá	<b>250</b>	SVO.N	<b>1 290</b>

Armovací tyče <b>ARM.T</b>		Upevnění do krovů (sada) <b>UDK</b>		Zalévací hmota pro armování <b>ZH.ARM</b>		Lepidlo pro zdění tvárnic <b>TM.TVAR</b>		Spárovací hmota <b>SH</b>		Upeňovací sady <b>S.KS a USM</b>	
délka (m)	Kč/ks	kód	Kč	kg	Kč	kg	Kč	kg	Kč	kód	Kč
1,5	<b>48</b>	UDK	<b>1 980</b>	15	<b>225</b>	25	<b>245</b>	1,5	<b>255</b>	S.KS	<b>880</b>
		UDK-M	<b>1 860</b>							USM	<b>680</b>

